

つくばみらい市電子図書館の使い方

つくばみらい市立図書館

でんわばんごう
電話番号 0297-58-3710

もくじ

1. ^{でんしとしょかん}電子図書館ってなに? . . . p. 3

2. ^{でんしとしょかん}電子図書館の^{ほうほう}ログイン方法

①^{しりつとしょかん}市立図書館の^{ばんごう}カード番号でログイン . . . p. 4

②^{しりつしょうちゅうがっこう}市立小中学校のカードでログイン . . . p. 5

3. ^{ほん さが}本を探す . . . p. 6

4. ^{ほん か}本を借りる . . . p. 7

5. ^{ほん よ}本を読む . . . p. 8

6. ^{ほん かえ}本を返す . . . p. 9

7. ^かパスワードを変える . . . p. 10

1. ^{でんしとしょかん}電子図書館ってなに？

^{でんしとしょかん}電子図書館は、インターネットにつながったパソコンやタブレットを^{つか}使って、^{でんししょせき}電子書籍を^か借りて^よ読むことができる^{としょかん}図書館です。

★^か借りられる^{てんすう}点数：^{てん}2点まで ★^か借りられる^{きかん}期間：^か借りた日^ひから^{にちかん}15日間

ようこそ、つくばみらい市電子図書館へ

つくばみらい市電子図書館

文字の大きさ 大 中 小 背景と文字の色 黒 白 黄

管理者画面へ ご利用ガイド

トップ お知らせ 新着資料 貸出ランキング 特集 マイページ

library01 さん ログアウト

借りている資料 1/2 点 >

予約している資料 0/2 点 >

ジャンルで探す

- 総記 >
- 哲学 >
- 歴史 >
- 社会科学 >
- 自然科学 >
- 技術・工学・工業 >
- 産業 >
- 芸術・美術 >
- 言語 >

資料を探す フリーワード検索 検索 + 詳細検索

ようこそ、つくばみらい市電子図書館へ
つかいかたはこちら

お知らせ

2023年6月15日 つくばみらい市電子図書館を利用するには

お知らせをもっと見る

新着資料

- 日本の歴史 平成から令和へ
- 日本の歴史 高度経済成長の時代
- 日本の歴史 占領と日本の復興
- 日本の歴史 アジア・太平洋戦争
- 日本の歴史 恐惶と軍部の台頭

2. ^{でんしとしょかん}電子図書館のログイン方法 ^{ほうほう}①市立図書館のカード番号でログイン

つくばみらい市に住んでいるか、つくばみらい市の学校に通っている人は、
^{しりつとしょかん}市立図書館のカード番号を使って、^{でんしとしょかん}電子図書館が使えます。

①QRコードを
よと読み取ります。



^{りようしゃ}②利用者IDとパスワードをいれます。



^{りようしゃ}利用者IDは
^{りよう}利用カード番号

パスワードは^{せいねんがっぴせいれき}生年月日西暦8けた

2023年7月4日^う生まれなら「20230704」です

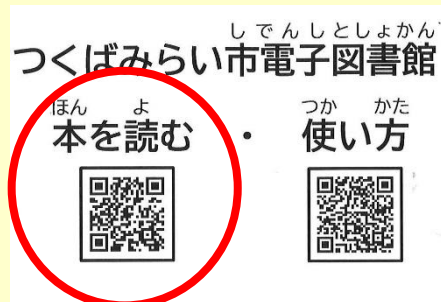
いれたら、「ログインする」をおします。

2. 電子図書館のログイン方法 ②市立小中学校のカードでログイン

市立の小中学校に通っている人は、学校で配られたカードを使って、

電子図書館が使えます。

①「本を読む」のQRコードを読み取ります。



②利用者IDとパスワードをいれます。

A screenshot of the login page on the library website. The page has a header with a logo and the text 'つくばみらい市'. Below the header, there are two tabs: 'トップ' (Home) and 'お知らせ' (Notice). The main content area is titled 'ログイン' (Login). It contains two input fields: '利用者ID' (User ID) and 'パスワード' (Password). Below these fields is a button labeled 'ログインする' (Login). At the bottom of the page, there is a button labeled 'ジャンルで探す' (Search by Genre).

カードに書かれた番号をいれてください。

A screenshot of the user ID and password fields. The '利用者ID' field contains the number '140001'. The 'パスワード' field contains the number '123456'. Below these fields is a label 'なまえ 名前' (Name) followed by a line for entering the name. Red arrows point from the example values to the corresponding input fields in the login form.

いれたら「ログインする」をおします。

3. ^{ほん さが}本を探す

^{でんしとしょかん}電子図書館にログインするといろいろな方法で本を探せます。

ようこそ、つくばみらい市電子図書館へ

つくばみらい市電子図書館

文字の大きさ 大 中 小 背景と文字の色 黒 白 黄

管理者画面へ ご利用ガイド

トップ お知らせ 新着資料 貸出ランキング 特集 ▼ マイページ

library01 さん

ログアウト

借りている資料 1/2 点 >

予約している資料 0/2 点 >

ジャンルで探す

総記 >

哲学 >

歴史 >

社会科学 >

資料を探す

フリーワード検索 検索 + 詳細検索

ようこそ、つくばみらい市電子図書館へ

お知らせ

2023年6月15日 つくばみらい市電子図書館を利用するには

ジャンルから
^{ほん さが}本を探せます。

タイトルや書いた人、
^{ほん さが}キーワードで本を探せます。

^{ほん さが}くわしく本を探せます。

詳細検索

書名 条件を入力してください この結果を含む

著者 条件を入力してください この結果を含む

出版年 条件を入力してください この結果を含む

出版年月 年 年 月 ~ 年 年 月

ジャンル

資料区分 電子 (図書) 電子 (雑誌)

コンテンツタイプ 電子書籍 (リフロー) 電子書籍 (フィックス) コンテンツタイプとは?

リッチコンテンツ 動画コンテンツ 音声コンテンツ

洋書コンテンツ

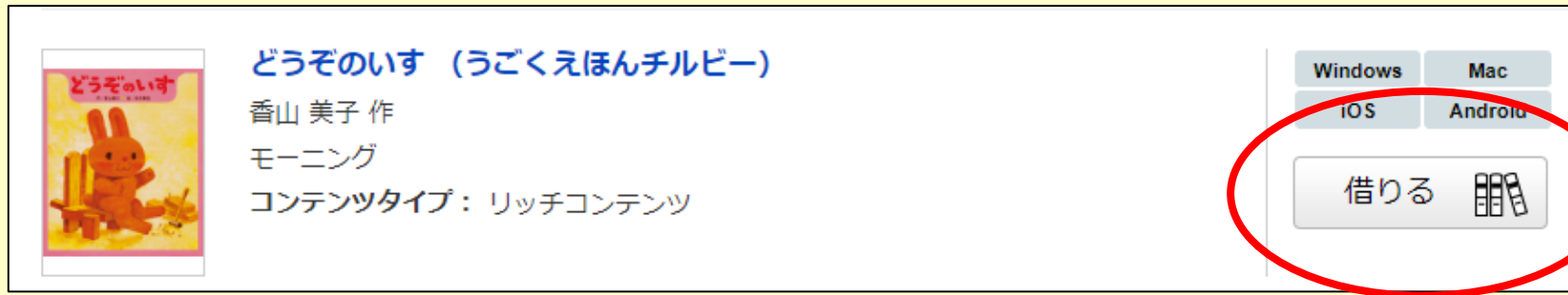
対応デバイス Windows Mac iOS Android

絞り込み条件 貸出可能 誰でも読める 音声読み上げ

検索 キャンセル

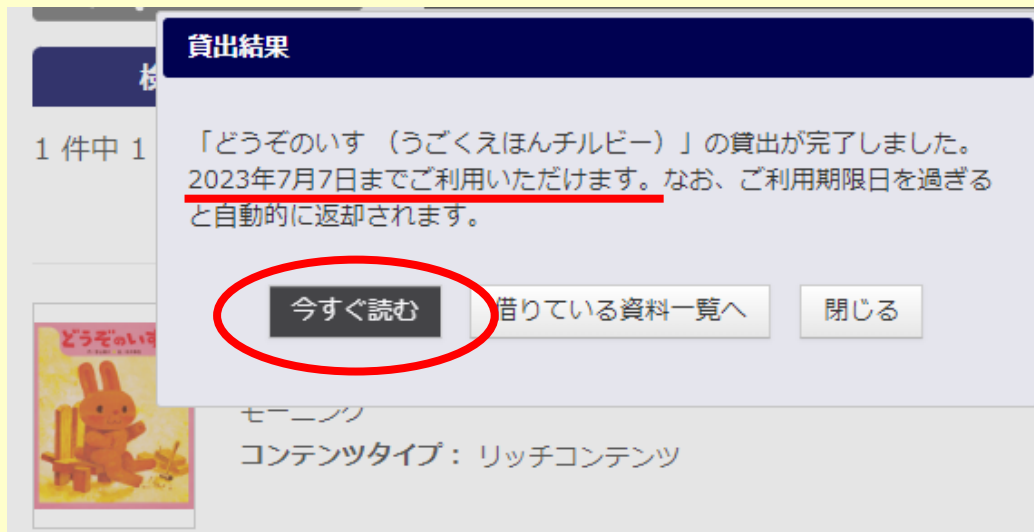
4. ^{ほん} ^か本を借りる

^か借りたい本が見つかったら、「^か借りる」ボタンをおすと^{ほん} ^か本を借りられます。



^か借りるボタンをおすと、その^{ほん}本をいつまで^か借りられるか^{おし}教えてくれます。

^{いま}「今すぐ読む」をおすと、^{ほん}すぐに本を読むことができます。



5. ^{ほん} ^よ本を読む

借りた本や「読む」ボタンがある本は、いつでも読むことができます。

「借りている資料」または「マイページ」から借りている本を読めます。

ようこそ、つくばみらい市電子図書館へ

つくばみらい市電子図書館

library01 さん

ログアウト

借りている資料 1/2 点

借りている資料 0/2 点

ジャンルで探す

- 総記
- 哲学
- 歴史
- 社会科学
- 自然科学
- 技術・工学・工業
- 産業
- 芸術・美術

資料を探す

フリーワード検索

ようこそ、つくばみらい市電子図書館

つかいかた

お知らせ

2023年6月15日 つくばみらい市電子図書館を利用するには

新着資料

平成から令和へ

高度経済成長の時代

占領と日本の復興

アジア・太平洋戦争

トップ > マイページ

資料を探す

フリーワード検索

検索ワード入力欄

library01

借りている資料の一覧を見る

借りている資料 1/2点 あと1点借りることができます。

どうぞのいす (うごくえほんチルビー)

香山 美子 作

ご利用期限日：2023年7月7日

読む

読むボタンをおして、いつでも読めます

6. ^{ほん} ^{かえ}本を返す

^か借った^{ほん}本は「^{かえ}返す」ボタンをおして、^{かえ}返すことができます。

The screenshot shows a library website interface. At the top, there is a navigation bar with a home icon and the text 'トップ > マイページ'. Below this is a search bar with a magnifying glass icon, the text '資料を探す', a search input field containing 'フリーワード検索', a '検索' button, and a '+ 詳細検索' button. A '検索ワード入力欄' label is positioned below the search bar. The main content area features a dark blue header with 'library01' and a 'パスワードの変更' link. Two large buttons are visible: a blue one labeled '借りている資料の一覧を見る' with a book icon, and an orange one labeled '予約している資料の一覧を見る' with a book icon. Below these, a section titled '借りている資料' shows '1/2点' and the text 'あと1点借りることができます。'. A book card for 'どうぞのいす (うごくえほんチルビー)' by 香山 美子 is displayed, with a '読む' button and a book icon. To the right of the book card are buttons for 'Windows', 'Mac', 'iOS', and 'Android'. At the bottom right, a '返す' button is circled in red, next to a '延長' button.

※^か借りられる^{きかん}期間が^お終わると、^{じどう}自動で^{ほん}本が^{かえ}返されます。

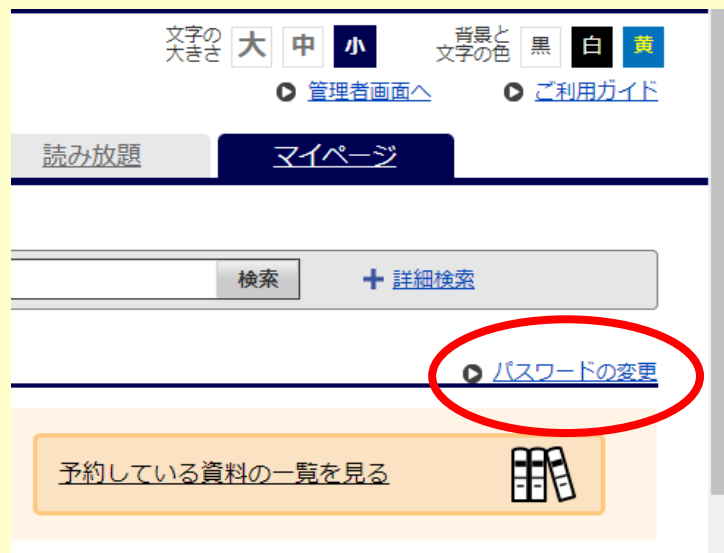
7. パスワードを^か変える

パスワードはマイページから^か変えることができます。

①マイページをおします。



②パスワードの^{へんこう}変更をおします。



IDやパスワードを^{わす}れたときは、
としょかん ^{でんわ}図書館に電話をしてください。

つぎ ^{すす}次のページへ進もう！

パスワード変更

③

パスワードを変更します。現在のパスワードと新しいパスワードを入力してください。

(1) 現在のパスワード

(2) 新しいパスワード

※半角英数字および半角記号、6文字以上20文字以内

(3) 新しいパスワード (確認用)

パスワード変更

- (1) 現在のパスワード：今使っているパスワードをいれます。
- (2) 新しいパスワード：新しく使いたいパスワードをいれます。
- (3) 新しいパスワード (確認用)：もう一度 (2) のパスワードをいれます。

最後に「パスワード変更」をおします。

※ 新しいパスワードは変えた人しかわかりません。

パスワードを変えたら、忘れないようにしてください。